

服務中心電話



台北服務:	TEL:(02)25068101
桃園服務:	TEL:(03)3362074
新竹服務:	TEL:0800087089
苗栗服務:	TEL:0800087089
台中服務:	TEL:(04)23222676
彰化服務:	TEL:0800087089
南投服務:	TEL:0800087089
雲林服務:	TEL:0800087089
嘉義服務:	TEL:(05)2353294
台南服務:	TEL:(06)2618743
高雄服務:	TEL:(07)2616151
屏東服務:	TEL:(08)7334777
基隆服務:	TEL:(02)25068101
宜蘭服務:	TEL:0800087089
花蓮服務:	TEL:(03)8343118
台東服務:	TEL:(089)318800
金門服務:	TEL:(08)2324334

型號

BS600D

BS500D

**落地式烘碗機
安裝使用說明書**

注意事項

- 安裝及使用前，請先詳閱本說明書。
- 安裝工作完畢後，請務必將本說明書交給客戶。

目 錄

1.產品特點	1
2.使用方法	1-3
3.安裝方法	3-4
4.注意事項	4-5
5.清潔方法	5
6.性能規格表	5
7.緊急處理	6

- 請徹底的清潔除碗盤上的菜渣及油污，若餐具沒有清除乾淨，仍留有油污就放入烘碗機內，會使得烘碗機有異味產生，無論任何餐具一定要清洗乾淨，才可放入烘碗機內。(如圖H)

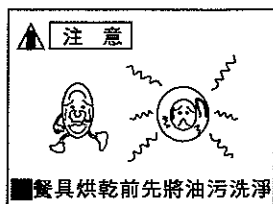


圖 H

- 本烘碗機除用來烘乾碗盤器具之外，並不設計用來作為其他烘乾之用途。
- 長期不用使用烘碗機時，請拔去電源線。
- 積存於集水杯的水在達到滿水線之前就要倒掉。

清潔方法

- 禁止使用含有甲苯、強酸鹼等成份之清潔劑，正確之清洗方式為使用中性清潔劑來清洗。
- 本機門板為透明壓克力材質，當沾有油污時應使用中性清潔劑清洗擦乾。

性能規格表

機 型	參 照 規 格 標 籤
型式/重量	BS600D:26kg/BS450D:20kg
電 源	110 V/60HZ
消耗功率	270W
乾燥方式	熱 風 循 環

2. 嵌入廚具下櫃

本機體高度適用廚具櫃體高度，依操作現場可調整腳座高度，並封設踢腳板，遇踢腳板為內縮形式時，請將烘碗機兩支腳座拆下，重新裝入。(如圖B. C)

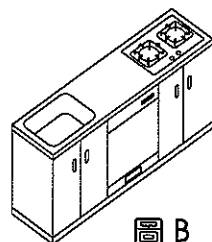


圖 B

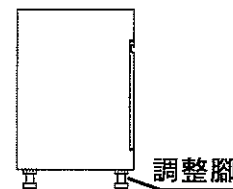


圖 C

3. 嵌入高櫃(電器櫃)

雙邊可依現場狀況補邊，並可將櫃體側板包飾不外露，不須加裝調整腳。(如圖D)

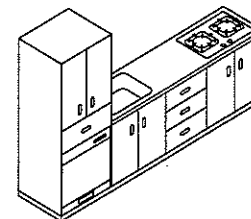


圖 D

4. 收藏餐具方法

餐具清洗完畢之後，請確實將水分擦乾，並且將碗盤照順序放置妥當。(如圖E. F)

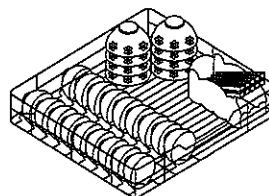


圖 E

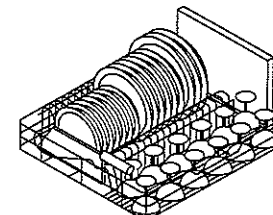


圖 F

5. 烘乾時間的設定方法

1. 當碗盤放置妥當時請將門關上。
2. 可直接按下列[時間設定]鍵，使用單鍵依序來選擇80、60、40、20分鐘之四段時間設定。(如圖G)
3. 烘乾時間設定之後，LED隨即顯示烘乾時間，依使用時間遞減，直至烘乾時間完畢為止。
4. 烘乾中途若想變更新的時間設定，請直接按下(時間)設定鍵，選到您所希望的時間即可。(如圖G)
5. 若想在使用中停止運轉，請持續按下(開關)鍵，直到LED全消失為止。
6. 開啟UV藍波燈管(適用UV機型)當設定烘乾時間時，微電腦會自動設定UV藍波殺菌時間操作方式與烘乾時間相同。
7. 烘乾中途若是將門打開微動開關會自動關閉UV藍波燈管，請將門關上即可重新啟動(適用UV機型)。
8. 本產品內有裝置安全微動開關，若門板未關緊殺菌燈(UV藍波燈管)將無法啟動。

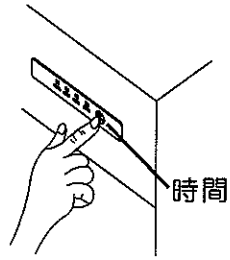


圖 G

安裝方法

1. 電器配線:

- 一. 最好請領有合格執照之水電承裝業者施工。
- 二. 將電源插座按裝靠近機器1.2公尺以內之位置(電源有效長度是1.5m)。
- 三. 電源打開時將會有約5安培的電流通過，所以在配線時須注意其電線線徑大小。

2. 接地配線:

為防止漏電之意外事故，請選擇以下所列其中一種方法接地

- 一. 當電源線有接地端子時。
- 二. 使用接地棒。
- 三. 機器按裝在有水氣和濕氣多的地方，以機器本體為基準，依照規定的施工方式進行接地工程。另外請在有水氣的地方按裝漏電斷路器。

3. 接地注意事項:

- 一. 不可將接地線連接於瓦斯管，電話線及避雷針的接地回路上，或者是連接於漏電斷電路及其他電器製品的接地迴路。
- 二. 使用附有接地端子之插座時，請確認接地阻抗值在10Ω以下。

4. 啟動確認:

- 一. 請確認機型電壓(110V/60HZ)將插頭插入電源。
- 二. 按下時間設定鍵並確認計時是否正常。

注意事項

1. 電源線損壞必須由製造廠商或其服務處或具有類似資格的人員更換以避免危險。
2. 耐熱度欠佳之塑膠類餐具以及厚度不均的玻璃杯最好不要放入烘乾。(極易導致餐具發生變形，變質)